ŚCIANA OPOROWA
km. 1+460,19 - 1+470,69
skala 1:50

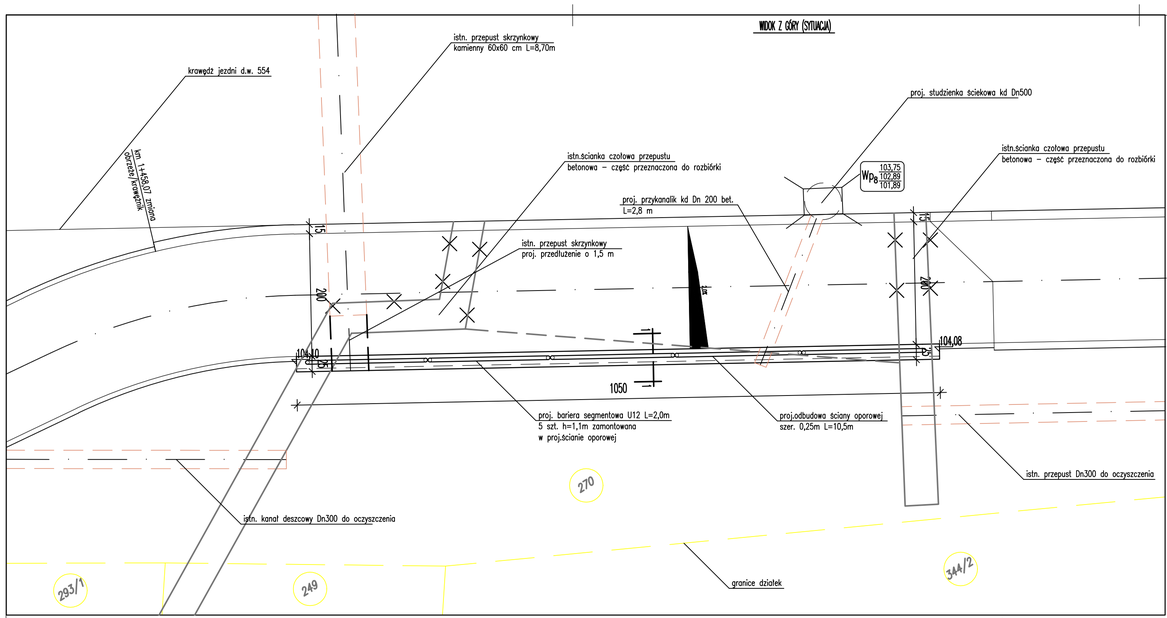

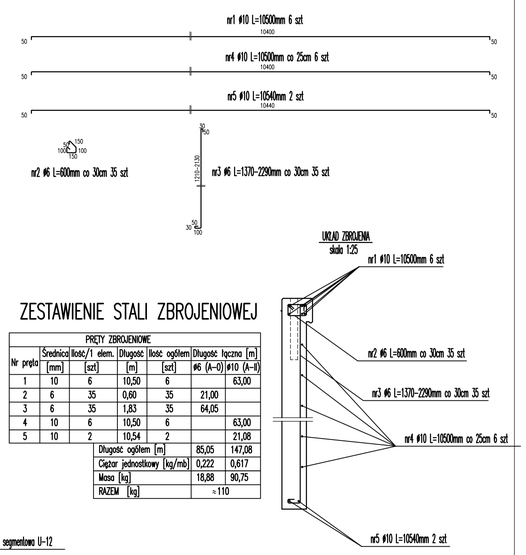

ZESTAWIENIE STALI ZBROJENIOWEJ

PRĘTY ZBROJENIOWE						
Nr pręta	Średnica [mm]	Ilość/1 elem. [szt]	Długość [m]	Ilość ogółem [szt]	Długość łączna [m] ⌀6 (A-0)	Długość łączna [m] ⌀10 (A-II)
1	10	6	10,50	6		63,00
2	6	35	0,60	35	21,00	
3	6	35	1,83	35	64,05	
4	10	6	10,50	6		63,00
5	10	2	10,54	2		21,08
Długość ogółem [m]					85,05	147,08
Ciężar jednostkowy [kg/mb]					0,222	0,617
Masa [kg]					18,88	90,75
RAZEM [kg]					≈110	

BETON B-20
STAL A-0 A-II

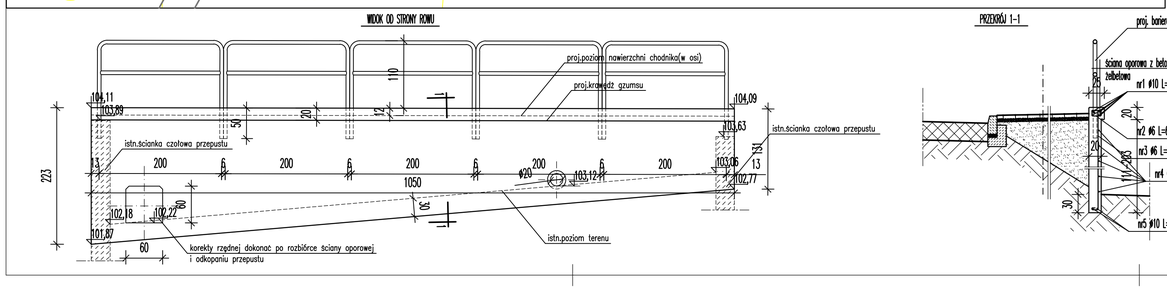

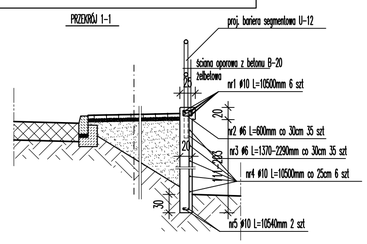

Biuro Inwestycyjne UNIBUD.KO	ul.Sportowa 35 11-015Olsztynek NIP 956-220-65-91		
Lokalizacja:	działki nr 137, 64, 46, 52/3, 52/4, 52/5, 52/6, 49, 272, 270 obr.Podcamek Gołdapi gm.Gołdap-Dobrzyn		
Nazwa obiektu:	Przebudowa drogi wojewódzkiej - budowa chodnika.		
Rysunek:	Ściana oporowa - odbudowa		
Projektował: inż. Andrzej Ostowski		Sprawdził:	
Data: maj 2011 aktualizacja styczeń 2014	Skala: 1:50	Rysunek nr: D-9	Stadium: P.B.